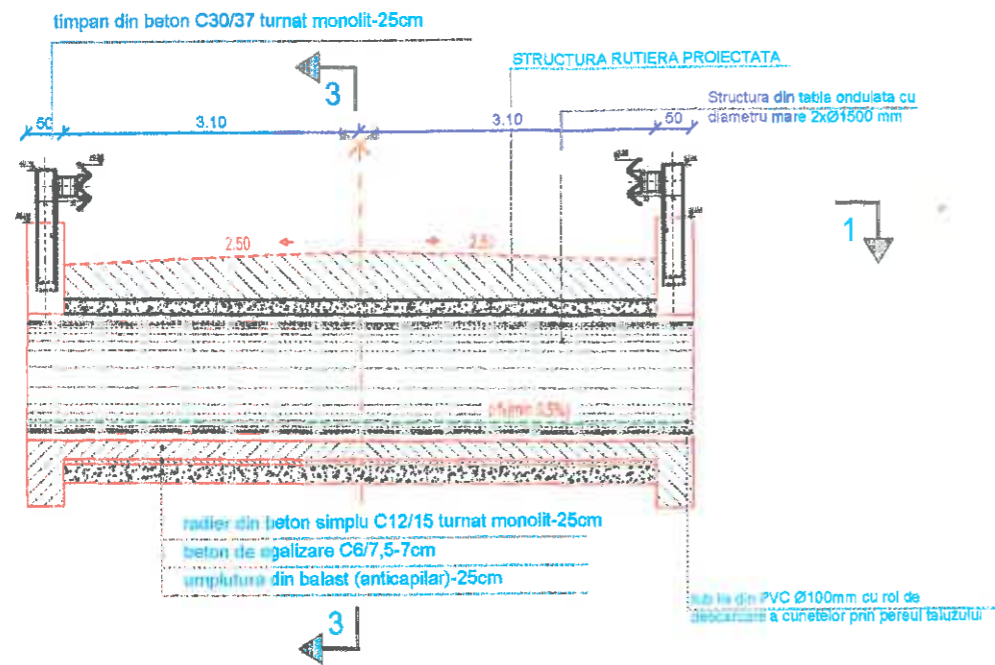


Structura din tabla ondulata cu diametru mare 2x1500 mm

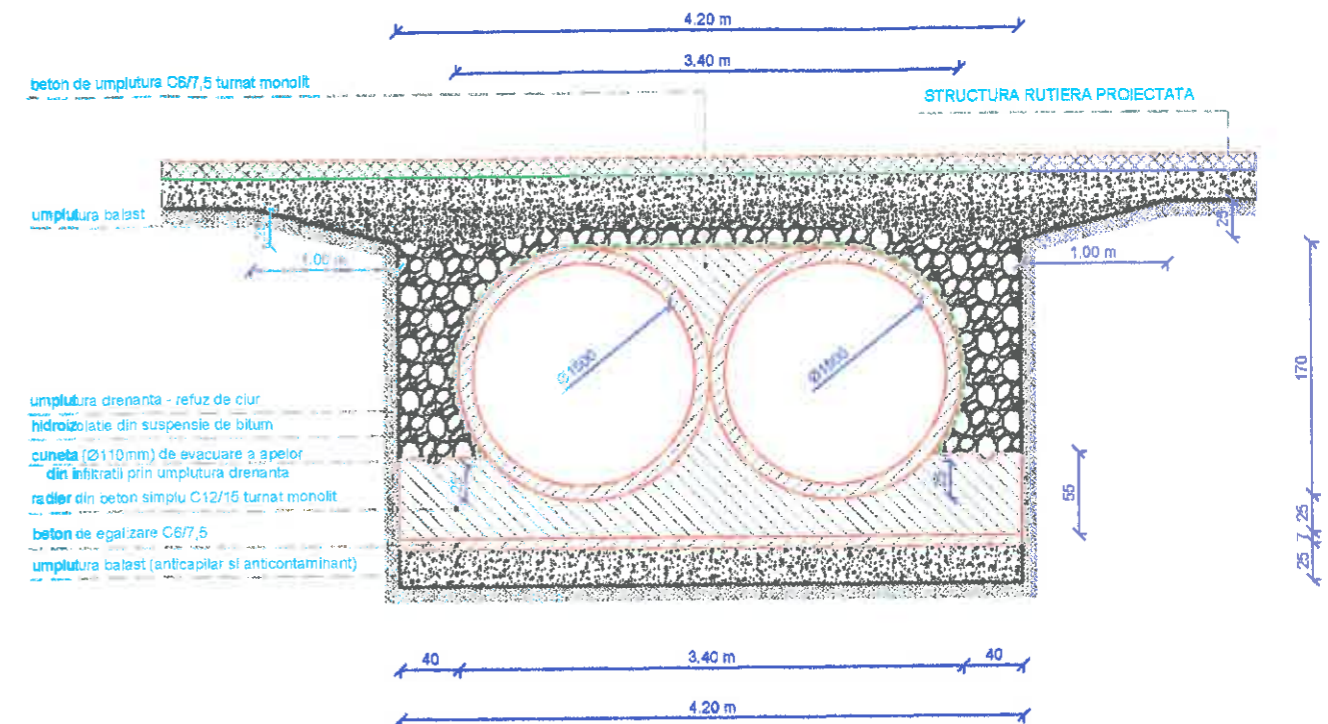
SECTIUNE 2-2

Sc. 1:100

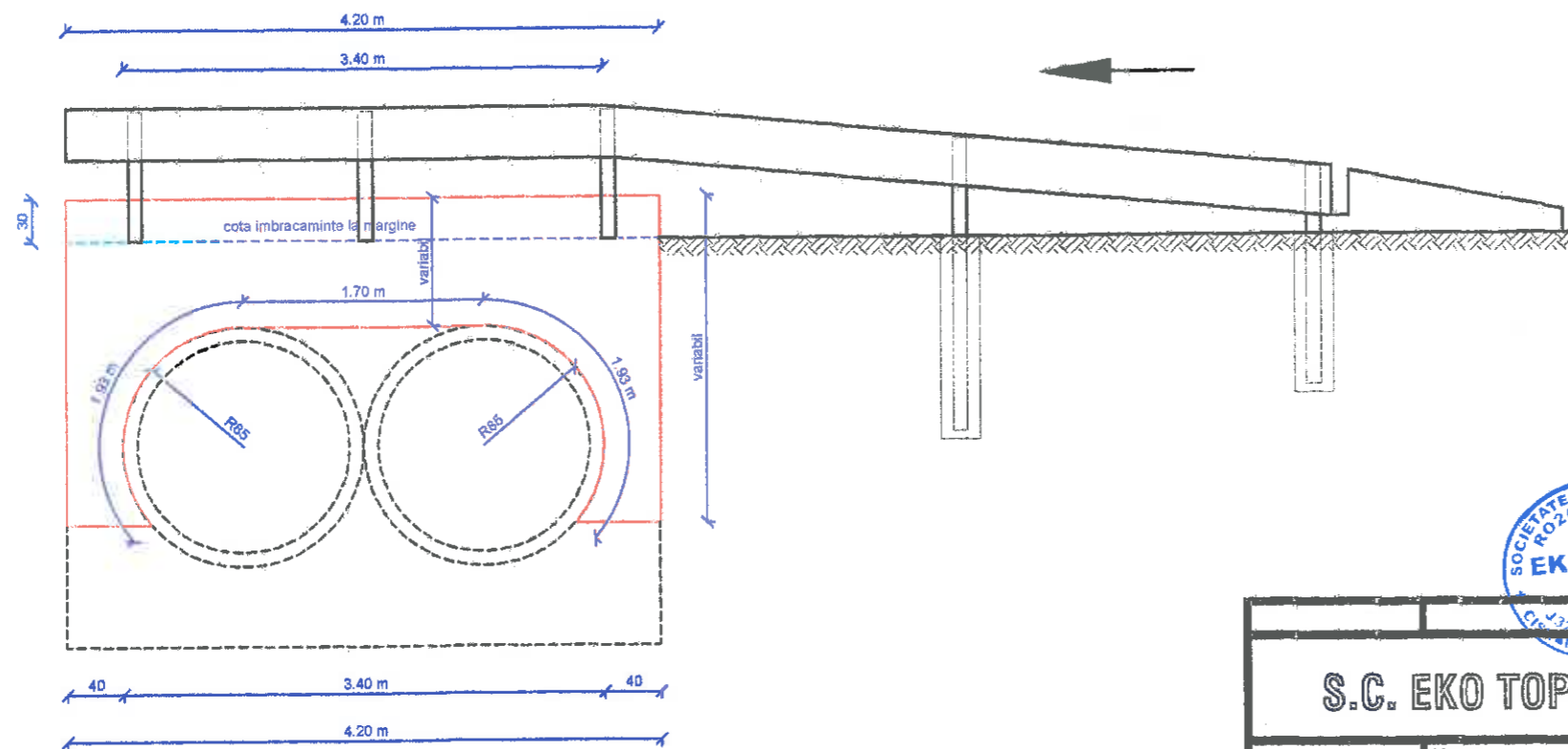


SECTIUNE 3-3

Sc. 1:50



TIMPAN MONOLIT VEDERE LATERALA



Note:

- Se va definitiva la faza PTh daca se adopta teava corugata HDPE sau teava corugata din otel Ø 800 mm.
- Parapetul de siguranta se inglobeaza in pamant doar inspre sensul de mers.
- La faza PTh se poate adopta un taluz inclinat cu panta de 1:3 sau 1:4 amonte si aval in functie de cum se amenajeaza albia in locul timpanelor.



S.C. EKO TOP SIB S.R.L.				Beneficiar:	Rev. 0
				Orașul Săliște, jud. Sibiu	Proiect nr. 37/2017
Manager proiect	ing. Judele Radu	Semnatura	Scara 1:50	Modernizare drum de exploatare DE 4099, DE 4098, DE 4097 si DE 4021	Faza DALI
Proiectant	ing. Pepine Miroea			Podet tubular nou Ø 1500 mm	Plansa nr. 05
Tehnician CAD	ing. Buliga Razvan		10 / 2017		